

# Aktie Kompakt

## Mensch & Maschine

**Unternehmens-Update: Kurspotenzial kurzfristig ausgereizt**

UNTERNEHMEN

**mensch+maschine**  
CAD as CAD can

RATING

**HALTEN (KAUFEN)**

KURSZIEL

**19,5 EUR (17 EUR)**

HIGHLIGHTS

- Positive fundamentale Entwicklung aktuell eskomptiert
- Kursziel angehoben, Rating gesenkt

**Positive fundamentale Entwicklung aktuell eskomptiert:** Der gute Start ins neue Geschäftsjahr (siehe Aktie Kompakt vom 24. April 2017) hat die Aktienkursentwicklung von Mensch und Maschine (MuM) deutlich beflügelt. Das Management avisiert für den weiteren Jahresverlauf eine Zunahme der Gewinndynamik (Q1/2017: +2,7% yoy), so dass im Gesamtjahr ein EBITDA von 17,5 bis 18,5 Mio. EUR bzw. gemittelt +15% yoy erreicht werden soll. 2017 soll der bremsende AutoDesk-Effekt - Umsatzbelastung aufgrund der Umstellung des Abrechnungsmodells von Lizenz auf Miete beim Softwarehersteller Autodesk - auslaufen. Dies zeigt sich auch in der Guidance für das EBITDA für 2018, die mit einem avisierten Plus von 22% yoy eine dynamischere Ertragsentwicklung avisiert. Wir planen im Moment für 2017 bei einem unterstellten bescheidenen Umsatzplus von 2,2% auf 170,7 Mio. EUR mit einem knapp über der Guidance rangierenden operativen Ertragsanstieg um 18,4% auf 18,7 Mio. EUR. Hierzu sollte insbesondere die Sparte mit den margenstarken eigenen Softwarelösungen beitragen. 2018 sollte dann die AutoDesk-Thematik abgehakt sein und MuM wieder zu zweistelligen Wachstumsraten auch beim Umsatz (LBBWe: +11,6% auf 190,4 Mio. EUR) zurückkehren können.

**Kursziel angehoben, Rating gesenkt:** Im Aktienkurs von MuM erscheint uns zumindest kurzfristig der Großteil der positiven fundamentalen Aussichten ausreichend berücksichtigt. Unsere Bewertung der Aktie von MuM beruht primär auf einem DCF-Modell. Daraus ergibt sich auf Basis unserer bewertungsrelevanten Prognosen für die Aktie ein fairer Wert von 19,73 EUR. Unser daraus abgeleitetes Kursziel beträgt abgerundet 19,50 EUR. Aufgrund des damit geringen verbleibenden Kurspotenzials stufen wir das Rating auf Halten ab.

PROS

+	Einer der führenden Anbieter von CAD/CAM-Lösungen
+	Führender Vertriebspartner von Autodesk in Europa
+	Eigene Softwareapplikationen zur Profilierung am Markt

CONS

-	Abhängigkeit von Autodesk
-	Freefloat-Kapitalisierung

+++ Reuters: MUMG +++ Bloomberg: MUM GY +++

Aktueller Kurs (XETRA: 20.06.17: 12:50 h) .....19,23 EUR  
 SCHLUSSKURS (19.06.2017): ..... 19,09 EUR  
 ERWARTETE PERFORMANCE: .....2,2 %  
 MARKTKAPITALISIERUNG: .....318,40 Mio. EUR  
 UNTERNEHMENSWERT: .....340,87 Mio. EUR  
 ANZAHL AKTIEN: ..... 16,68 Mio.  
 STREUBESITZ: .....48,0 %  
 INDEX (GEWICHTUNG): ..... Entry Standard (3,73 %)  
 ISIN / WKN: ..... DE0006580806 / 658080  
 SEKTOR: .....Software

KENNZAHLEN	2016	2017 E	2018 E
UNTERNEHMENS DATEN IN MIO. EUR, ZAHLEN JE AKTIE IN EUR			
Umsatz	167,1	170,7	190,4
EBITDA	15,8	18,7	22,0
EBIT	12,5	15,5	18,7
Nettoerg. (adj.)	6,6	9,2	11,4
EPS bereinigt	0,40	0,55	0,69
Dividende	0,35	0,45	0,60
EV / EBIT	18,2	21,9	18,2
KGV bereinigt	31,1	34,4	27,8
Dividendenrendite	2,8 %	2,4 %	3,1 %

KURSENTWICKLUNG



Quelle: Mensch & Maschine, LBBW Research, Thomson Reuters

KALENDER

Q2/2017	24. Juli 2017
---------	---------------

**Mirko Maier**  
Investmentanalyst

## Unternehmensdaten

### Anlageurteil, Profil, Finanzkennzahlen

## Mensch & Maschine

#### ANLAGEURTEIL - MENSCH & MASCHINE

Mensch&Maschine dürfte mit dem Verkauf eigener und fremder Software im Direktvertrieb sowie über das Systemhausgeschäft kontinuierlich Umsatz und Ergebnis ausbauen können. Die Umstellung des Abrechnungsmodells von Lizenz auf Miete beim Softwarehersteller Autodesk dürfte beim Vertriebspartner MuM noch bis Mitte 2017 die Umsatzentwicklung bremsen. Ab 2018 sollte die Systemhaussparte aber wieder zulegen können. Hinzu kommen weitere Absatzerfolge mit eigenen Softwarelösungen, was überproportionale Ertragszuwächse ermöglichen sollte. Nach dem fulminanten Kursanstieg senken wir unser Rating auf Halten.

#### Ausgewählte Kennzahlen von Mensch & Maschine

(Unternehmensdaten in Mio. EUR, Zahlen je Aktie in EUR)

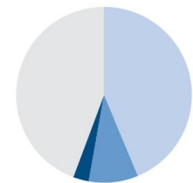
Gewinn- und Verlustrechnung (31.12.)	2012	2013	2014	2015	2016	2017 E	2018 E
Umsatz	118,8	125,8	140,0	160,4	167,1	170,7	190,4
Ergebnis vor Zinsen, Steuern, Abschreibung (EBITDA)	10,0	7,8	10,9	12,8	15,8	18,7	22,0
Ergebnis vor Zinsen und Steuern (EBIT)	6,2	3,8	6,8	8,5	12,5	15,5	18,7
Ergebnis nach Steuern (EAT)	3,9	3,0	4,1	4,3	7,0	9,7	12,0
Nettoergebnis bereinigt um ao. Posten	3,6	2,6	3,7	3,9	6,6	9,2	11,4
EPS bereinigt	0,24	0,17	0,24	0,24	0,40	0,55	0,69
Dividende je Aktie	0,20	0,20	0,20	0,25	0,35	0,45	0,60
<b>Wachstumsrate yoy</b>							
Umsatz		5,9%	11,3%	14,5%	4,2%	2,2%	11,6%
Ergebnis vor Zinsen, Steuern, Abschreibung (EBITDA)		-21,6%	39,2%	17,8%	23,0%	18,4%	17,9%
Ergebnis vor Zinsen und Steuern (EBIT)		-38,3%	77,3%	25,3%	47,4%	24,4%	20,5%
Ergebnis nach Steuern (EAT)		-24,1%	39,1%	4,0%	64,5%	38,4%	23,1%
Nettoergebnis bereinigt um ao. Posten		-27,7%	42,1%	4,0%	70,4%	40,3%	23,8%
EPS bereinigt		-29,2%	41,2%	0,0%	66,7%	37,5%	25,5%
Dividende je Aktie		0,0%	0,0%	25,0%	40,0%	28,6%	33,3%
<b>Umsatzmargen</b>							
Ergebnis vor Zinsen, Steuern, Abschreibung (EBITDA)	8,4%	6,2%	7,8%	8,0%	9,4%	10,9%	11,6%
Ergebnis vor Zinsen und Steuern (EBIT)	5,2%	3,0%	4,8%	5,3%	7,5%	9,1%	9,8%
Vorsteuerergebnis (EBT)	4,3%	2,1%	4,0%	4,7%	6,7%	8,4%	9,2%
Nettoergebnis bereinigt um ao. Posten	3,0%	2,1%	2,7%	2,4%	3,9%	5,4%	6,0%
<b>Bewertungskennzahlen</b>							
Unternehmenswert / Umsatz	0,8	0,9	0,9	1,1	1,4	2,0	1,8
Unternehmenswert / EBITDA	9,3	14,4	11,7	13,7	14,4	18,3	15,5
Unternehmenswert / EBIT	15,1	29,6	18,8	20,7	18,2	21,9	18,2
KGV bereinigt	20,1	30,2	26,2	38,7	31,1	34,4	27,8
Kurs-Buchwert-Verhältnis (KBV)	2,2	2,3	2,6	3,9	5,2	7,4	6,8
Eigenkapitalrendite	10,8%	8,1%	10,5%	10,8%	17,3%	22,0%	24,9%
Free Cash Flow Rendite	-14,1%	-10,3%	4,4%	8,5%	6,2%	4,2%	4,4%
Dividendenrendite	4,1%	3,9%	3,2%	2,7%	2,8%	2,4%	3,1%

Quelle: Mensch & Maschine, LBBW Research, Thomson Reuters

#### UNTERNEHMENSPROFIL - MENSCH & MASCHINE

Die 1984 gegründete Mensch&Maschine (MuM) zählt zu den führenden Anbietern von Computer Aided Design/Manufacturing (CAD/CAM) Anwendungen in Europa. MuM vertreibt die Produkte des CAD-Weltmarktführers Autodesk als Systemhausbetreiber in Europa. Hinzu kommen Lösungen im Bereich Produkt Data Management (PDM) und im boomenden Bereich des Building Information Management (BIM). Zweites Standbein neben der Systemhaussparte ist das margenstarke Softwaregeschäft mit von MuM selbstentwickelten Anwendungen im CAD/CAM-Umfeld. 2016 wurde mit 759 Mitarbeitern ein Umsatz von 167 Mio. EUR generiert.

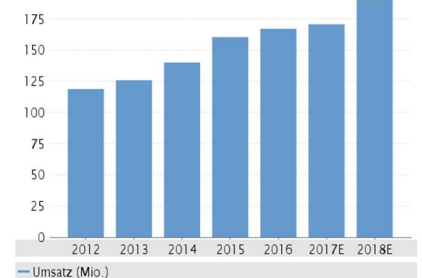
#### Aktionärsstruktur



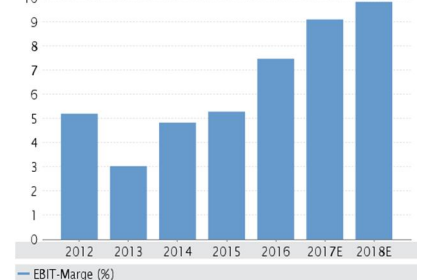
Adi Drotleff (43,7%) Management (9,1%) Eigene Anteile (2,9%) Freefloat (44,3%)

Quelle: LBBW Research

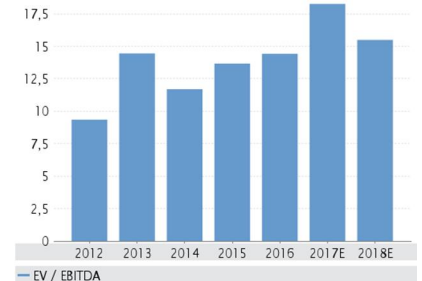
#### Ergebniskennzahlen



#### Rentabilität



#### Bewertung



Quelle: Mensch & Maschine, LBBW Research, Thomson Reuters

# Anhang-1

1/2

## Mensch & Maschine

Aufsichtsbehörden der LBBW: Europäische Zentralbank (EZB), Postfach 16 03 19, 60066 Frankfurt am Main und Bundesanstalt für Finanzdienstleistungsaufsicht (BaFin), Postfach 1253, 53002 Bonn / Postfach 50 01 54, 60391 Frankfurt.

### LBBW Research Rating-Systematik (absolutes Aktienrating-System)

Aktienrating-Definitionen:

<b>Kaufen:</b>	Bezogen auf einen Zeithorizont von bis zu 12 Monaten empfehlen wir Investoren den Kauf der Aktie.
<b>Verkaufen:</b>	Bezogen auf einen Zeithorizont von bis zu 12 Monaten empfehlen wir Investoren den Verkauf der Aktie.
<b>Halten:</b>	Wir haben eine neutrale Einstufung der Aktie und empfehlen auf Sicht von bis zu 12 Monaten weder den Kauf noch den Verkauf der Aktie.
<b>Unter Beobachtung:</b>	Das Rating wird derzeit von uns überarbeitet.
<b>Ausgesetzt:</b>	Eine Beurteilung des Unternehmens ist momentan nicht möglich.

Prozentuale Verteilung aller aktuellen Aktienratings der LBBW

<b>Kaufen:</b>	33,0%
<b>Verkaufen:</b>	6,3%
<b>Halten:</b>	60,7%
<b>Unter Beobachtung:</b>	0,0%
<b>Ausgesetzt:</b>	0,0%

Diese Publikation beruht auf von uns nicht überprüfbaren, allgemein zugänglichen Quellen, die wir für zuverlässig halten, für deren Richtigkeit und Vollständigkeit wir jedoch keine Gewähr übernehmen können. Sie gibt unsere unverbindliche Auffassung über den Markt und die Produkte zum Zeitpunkt des Redaktionsschlusses wieder, ungeachtet etwaiger Eigenbestände in diesen Produkten.

Diese Publikation wird von der LBBW nicht an Personen in den USA vertrieben und die LBBW beabsichtigt nicht, Personen in den USA anzusprechen.

**Wir behalten uns vor, unsere hier geäußerte Meinung jederzeit und ohne Vorankündigung zu ändern. Wir behalten uns des Weiteren vor, ohne weitere Vorankündigung Aktualisierungen dieser Information nicht vorzunehmen oder völlig einzustellen.**

Diese Publikation ersetzt nicht die persönliche Beratung. Sie dient nur zu Informationszwecken und gilt nicht als Angebot oder Aufforderung zum Kauf oder Verkauf. Für weitere zeitnähere Informationen über konkrete Anlagemöglichkeiten und zum Zwecke einer individuellen Anlageberatung wenden Sie sich bitte an Ihren Anlageberater.

Die LBBW hat Vorkehrungen getroffen, um Interessenkonflikte bei der Erstellung und Weitergabe von Finanzanalysen soweit wie möglich zu vermeiden oder angemessen zu behandeln. Dabei handelt es sich insbesondere um:

- institutsinterne Informationsschranken, die Mitarbeitern, die Finanzanalysen erstellen, den Zugang zu Informationen versperren, die im Verhältnis zu den betreffenden Emittenten Interessenkonflikte der LBBW begründen können,
- das Verbot des Eigenhandels in Papieren für die oder für deren Emittenten die betreffenden Mitarbeiter Finanzanalysen erstellen und
- die laufende Überwachung der Einhaltung gesetzlicher Pflichten durch Mitarbeiter der Compliance-Stelle.

Ausführliche Informationen zur Bewertung, den Bewertungsmethoden und den ihnen zu-grunde gelegten Annahmen gemäß DVO 2016/958 Artikel 4, Abs. 1 lit. c) sowie den Erläuterungen gemäß DVO 2016/958 Artikel 4, Abs. 1 lit. e) finden Sie unter <https://www.lbbw-research.de/publicdisclaimer>. Aktuelle Angaben gemäß DVO 2016/958 Artikel 6, Abs. 3 finden Sie unter <https://www.lbbw-research.de/publicdisclaimer>.

Wir weisen darauf hin, dass die LBBW oder mit ihr verbundene Unternehmen

- die Gesellschaft am Markt durch das Einstellen von Kauf- oder Verkaufsaufträgen betreuen
- eine Vereinbarung über das Erstellen von Finanzanalysen über den Emittenten oder dessen Finanzinstrumente getroffen haben

# Anhang-1

2/2

## Mensch & Maschine

Kurs- und Empfehlungs-Historie Mensch & Maschine am 20.06.2017

